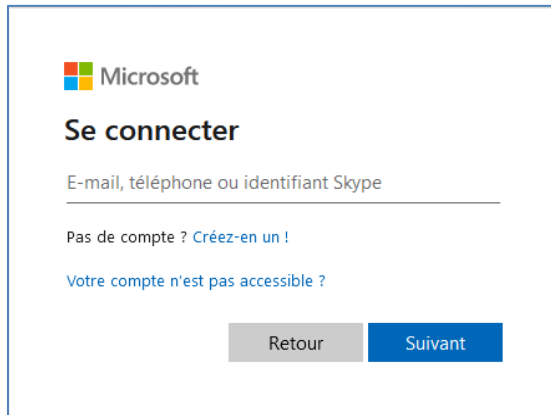



Procédure Microsoft Learn

1. Créez votre compte personnel de formation Microsoft
 1. Allez à l'adresse <https://learn.microsoft.com>.
 2. En haut à droite, cliquez sur [Se connecter].
 3. Si vous possédez déjà un compte Microsoft, dans la boîte de dialogue [Se connecter], identifiez-vous avec votre adresse email et votre mot de passe.
 4. Sinon, cliquez sur le lien [Pas de compte ? Créez-en un !]. Renseignez ou créez une adresse email pérenne (ne pas utiliser votre adresse Campus ENI) dans la boîte de dialogue [Créer un compte].



The screenshot shows the Microsoft sign-in page. At the top left is the Microsoft logo. Below it, the text 'Se connecter' is displayed. There is a text input field for 'E-mail, téléphone ou identifiant Skype'. Below the input field, there are two links: 'Pas de compte ? Créez-en un !' and 'Votre compte n'est pas accessible ?'. At the bottom, there are two buttons: a grey 'Retour' button and a blue 'Suivant' button.

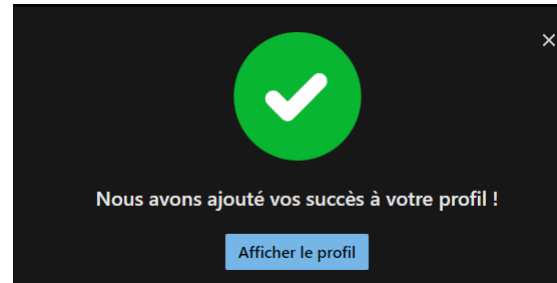
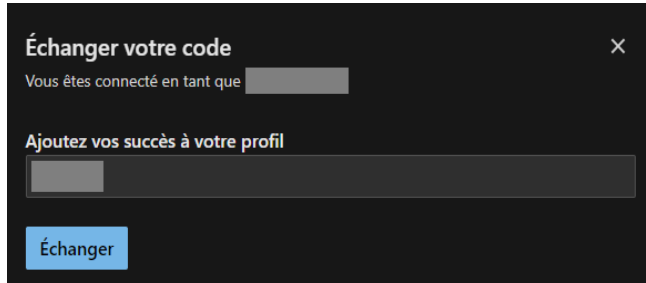


The screenshot shows the Microsoft account creation page. At the top left is the Microsoft logo. Below it, the text 'Créer un compte' is displayed. There is a text input field containing 'xyz@example.com'. Below the input field, there are two links: 'Utilisez plutôt un numéro de téléphone' and 'Obtenez une nouvelle adresse e-mail'. At the bottom, there is a single blue 'Suivant' button.

Procédure Microsoft Learn

2. Activez l'accès à la formation

1. En étant toujours connecté avec votre compte personnel sur <https://learn.microsoft.com>.
2. Cliquez sur le lien [**URL pour activer l'accès à la formation**] communiqué par votre formateur.
3. Dans la boîte de dialogue [Echanger votre code], cliquez sur [Echanger].



4. Dans le menu [Succès] de votre profil, vous verrez les Trophées et Badges liés à la formation que vous pourrez partager sur les réseaux sociaux.

Procédure Microsoft Learn

3. Accédez au cours officiel Microsoft en cliquant sur la première URL
 1. En étant toujours connecté avec votre compte personnel sur <https://learn.microsoft.com>.
 2. Cliquez sur le lien **[URL pour accéder à la formation]** communiqué par votre formateur.
 3. Descendez dans la page, sous [Eléments de cette collection], vous retrouverez la liste des modules qui composent la formation.
 4. Cliquez sur [Démarrer] pour débuter ou poursuivre votre parcours de formation.

