



ENI Service


référence
G120-010


21h

Adobe Illustrator Connaître les fondamentaux de l'illustration vectorielle

Mise à jour
17 juillet 2023

900 € HT

 (Télé-)présentiel

 Formation certifiante

TOP FORMATION



Adobe Illustrator Connaître les fondamentaux de l'illustration vectorielle

Objectifs

- ✓ Utiliser et naviguer dans l'interface d'Illustrator
- ✓ Créer et gérer des formes vectorielles simples
- ✓ Dessiner à la plume
- ✓ Appliquer des transformations
- ✓ Créer et gérer des calques
- ✓ Gérer les pathfinders
- ✓ Créer un masque
- ✓ Créer du texte et le vectoriser
- ✓ Diffuser des images

Pré-requis

Connaître l'environnement Windows ou Mac OS.

Certification

Cette formation permet de passer la certification ACA Illustrator : Adobe Certified Associate in Graphic Design Illustration Using Adobe Illustrator, ou ICDL : Edition Image. Cette dernière étant obligatoire dans le cas d'une formation financée par le CPF.

Public

- Graphistes
- Dessinateurs
- Web designers



 02 40 92 45 50

 formation@eni.fr

www.eni-service.fr

ENI Service - Centre de Formation

adresse postale : BP 80009 44801 Saint-Herblain CEDEX

SIRET : 403 303 423 00020 B403 303 423 RCS Nantes, SAS au capital de 864 880

1 / 3



ENI Service

référence
G120-010

21h

Adobe Illustrator Connaître les fondamentaux de l'illustration vectorielle

Mise à jour
17 juillet 2023

900 € HT

 (Télé-)présentiel

 Formation certifiante

TOP FORMATION



Programme de la formation

Présentation

- Les modes de couleurs
- Interface du logiciel
- Les zooms, les vues et le déplacement
- Les règles, les repères et la grille
- Les modes d'affichage
- L'enregistrement et les formats de fichiers
- La gestion du mode multiplan

Les outils prédéfinis

- Ellipses et rectangles, polygones et étoiles
- Filets, arcs, spirales, grilles et cibles
- Création manuelle et paramétrée des formes
- Les touches de contraintes
- Les outils Crayon et Pinceau
- L'outil Largueur

Les méthodes de sélection

- Utiliser les différents outils de sélection
- Transformer les objets grâce aux outils de sélection
- Les modifications simples

Les attributs des objets

- Appliquer un attribut de fond
- Appliquer les attributs de contour
- Appliquer un dégradé à un contour
- Appliquer une transparence aux objets
- Créer des couleurs, des motifs et des dégradés
- L'outil Pipette

L'outil Plume

- Tracé de polygone
- Tracé de courbe de Bézier
- Point d'inflexion
- Point de sommet
- Point mixte
- Continuer un tracé
- Conversion de points
- Suppression et ajout de point

Gestion du tracé vectoriel

- Ouvrir un tracé
- Scinder un objet
- Aligner les points d'ancrage
- Paramétrer les coordonnées d'un point
- Joindre un tracé
- Fusionner deux points d'ancrage
- Ajouter ou supprimer des points d'ancrage
- Vectoriser un contour

Gestion des objets

- Position et taille de l'objet
- Déplacement d'objet

- Associer ou dissocier des objets
- Verrouiller ou déverrouiller un objet
- Masquer ou démasquer un objet
- Gestion des plans
- Alignement d'objets

Transformations des objets

- La Mise à l'échelle
- La rotation
- La symétrie
- L'inclinaison
- La transformation manuelle
- La fonction Décomposer
- La fonction Décalage
- La fenêtre de Pathfinder
- Les outils de déformation
- Les distorsions d'enveloppe
- L'outil dégradé de forme

Les outils de texte

- Insérer un texte simple
- Mise en forme des caractères
- Mise en forme des paragraphes
- Insérer un texte curviligne
- Insérer un texte captif
- Vectoriser un texte

La diffusion des images

- Les formats d'exportation



02 40 92 45 50

formation@eni.fr

www.eni-service.fr

ENI Service - Centre de Formation

adresse postale : BP 80009 44801 Saint-Herblain CEDEX

SIRET : 403 303 423 00020 B403 303 423 RCS Nantes, SAS au capital de 864 880

2 / 3



ENI Service

référence
G120-010


21h

Adobe Illustrator Connaître les fondamentaux de l'illustration vectorielle

Mise à jour
17 juillet 2023

900 € HT

 (Télé-)présentiel

 Formation certifiante

TOP FORMATION



Modalités et moyens pédagogiques, techniques et d'encadrement

Formation avec un formateur, qui peut être suivie selon l'une des 3 modalités ci-dessous :

1 Dans la salle de cours en présence du formateur.

2 Dans l'une de nos salles de cours immersives, avec le formateur présent physiquement à distance. Les salles immersives sont équipées d'un système de visio-conférence HD et complétées par des outils pédagogiques qui garantissent le même niveau de qualité.

3 Depuis votre domicile ou votre entreprise. Vous rejoignez un environnement de formation en ligne, à l'aide de votre ordinateur, tout en étant éloigné physiquement du formateur et des autres participants. Vous êtes en totale immersion avec le groupe et participez à la formation dans les mêmes conditions que le présentiel. Pour plus d'informations : Le téléprésentiel notre solution de formation à distance.

Le nombre de stagiaires peut varier de 1 à 12 personnes (5 à 6 personnes en moyenne), ce qui facilite le suivi permanent et la proximité avec chaque stagiaire.

Chaque stagiaire dispose d'un poste de travail adapté aux besoins de la formation, d'un support de cours et/ou un manuel de référence au format numérique ou papier (pour les sessions inter-entreprises, dans le cas où le support de cours officiel est en anglais, nous offrons en complément, s'il existe, un ouvrage de référence des Editions ENI au format numérique rédigé en français).

Pour une meilleure assimilation, le formateur alterne tout au long de la journée les exposés théoriques, les démonstrations et la mise en pratique au travers d'exercices et de cas concrets réalisés seul ou en groupe.

Modalités d'évaluation des acquis

En début et en fin de formation, les stagiaires réalisent une auto-évaluation de leurs connaissances et compétences en lien avec les objectifs de la formation. L'écart entre les deux évaluations permet ainsi de mesurer leurs acquis.

En complément, pour les stagiaires qui le souhaitent, certaines formations peuvent être validées officiellement par un examen de certification.

Les candidats à la certification doivent produire un travail personnel important en vue de se présenter au passage de l'examen, le seul suivi de la formation ne constitue pas un élément suffisant pour garantir un bon résultat et/ou l'obtention de la certification.

Pour certaines formations certifiantes (ex : ITIL, Prince2, DPO, ...), le passage de l'examen de certification est inclus et réalisé en fin de formation. Les candidats sont alors préparés par le formateur au passage de l'examen tout au long de la formation.

Moyens de suivi d'exécution et appréciation des résultats

Feuille de présence, émargée par demi-journée par chaque stagiaire et le formateur ;

Evaluation qualitative de fin de formation, qui est ensuite analysée par l'équipe pédagogique ENI ;

Attestation de fin de formation, remise au stagiaire en main propre ou par courrier électronique.

Qualification du formateur

La formation est animée par un professionnel de l'informatique et de la pédagogie, dont les compétences techniques, professionnelles et pédagogiques ont été validées par des certifications et/ou testées et approuvées par les éditeurs et/ou notre équipe pédagogique. Il est en veille technologique permanente et possède plusieurs années d'expérience sur les produits, technologies et méthodes enseignés.

Il est présent auprès des stagiaires pendant toute la durée de la formation.



 02 40 92 45 50

 formation@eni.fr

www.eni-service.fr

ENI Service - Centre de Formation

adresse postale : BP 80009 44801 Saint-Herblain CEDEX

SIRET : 403 303 423 00020 B403 303 423 RCS Nantes, SAS au capital de 864 880

3 / 3