



ENI Service


référence
G130-010


21h

Adobe Photoshop Connaître les fondamentaux de la retouche et du montage photographique

Mise à jour
17 juillet 2023

900 € HT

 (Télé-)présentiel

 Formation certifiante

Adobe Photoshop Connaître les fondamentaux de la retouche et du montage photographique



Objectifs

- ✓ Identifier connaître les différents formats d'images
- ✓ Décrire les modes couleur
- ✓ Gérer la taille et la résolution d'une image
- ✓ Créer et gérer un plan de travail
- ✓ Maitriser les selections
- ✓ Maitriser les calques de réglages
- ✓ Utiliser les outils de retouche
- ✓ Maitriser les calque de couleur, dégradés et motifs

Pré-requis

Connaître l'environnement Windows ou Mac OS.


Certification

Cette formation permet de passer la certification ACA Photoshop : Adobe Certified Associate in Visual Design Using Adobe Photoshop, ou ICDL : Edition Image.

Public

- Photographes
- Graphistes
- Dessinateurs



 02 40 92 45 50

 formation@eni.fr

www.eni-service.fr

ENI Service - Centre de Formation

adresse postale : BP 80009 44801 Saint-Herblain CEDEX

SIRET : 403 303 423 00020 B403 303 423 RCS Nantes, SAS au capital de 864 880

1 / 3



ENI Service

référence
G130-010


21h

Adobe Photoshop Connaître les fondamentaux de la retouche et du montage photographique

Mise à jour
17 juillet 2023

900 € HT

 (Télé-)présentiel

 Formation certifiante



Programme de la formation

Principes généraux

- La chaîne graphique et Photoshop
- Les différents formats d'images

Gestion des couleurs

- Les modèles colorimétriques
- La gestion des couleurs

L'interface

- Espace de travail
- Les panneaux
- La navigation
- L'affichage
- Le paramétrage

Les paramètres techniques des images

- La numérisation d'images en entrée
- La taille de l'image
- Le plan de travail
- Le recadrage
- Désincliner une image

Les annulations et l'historique

- Les annulations
- L'historique
- Les instantanés

Les sélections

- Les sélections de zone
- Les sélections colorimétriques
- Modifier et transformer une sélection
- Mémoriser et récupérer une sélection
- Améliorer la sélection

Les réglages colorimétriques

- Les calques de réglages
- Le réglage de niveaux
- Le réglage de la courbe
- Augmenter le contraste d'une image
- Diminuer le contraste d'une image
- La balance des couleurs
- Le réglage Teinte, Saturation, Luminosité
- La vibrance
- La correction sélective
- Le réglage tons foncés tons clairs
- Le remplacement de couleurs
- Le réglage colorimétrique sur une partie d'image

Les retouches locales

- Les outils de luminosité Densité
- L'outil Eponge
- Les outils de réparation

Les outils de dessin

- Le panneau Couleur

- Le sélecteur de couleurs
- Le panneau Nuancier
- L'outil tampon de motifs
- L'outil dégradé
- L'outil gomme
- L'outil texte

Les calques

- Principe
- Gestion du calque



 02 40 92 45 50

 formation@eni.fr

www.eni-service.fr

ENI Service - Centre de Formation

adresse postale : BP 80009 44801 Saint-Herblain CEDEX

SIRET : 403 303 423 00020 B403 303 423 RCS Nantes, SAS au capital de 864 880

2 / 3



ENI Service

référence
G130-010

21h

Adobe Photoshop Connaître les fondamentaux de la retouche et du montage photographique

Mise à jour
17 juillet 2023

900 € HT

 (Télé-)présentiel

 Formation certifiante



Délais d'accès à la formation

Les inscriptions sont possibles jusqu'à 48 heures avant le début de la formation.

Dans le cas d'une formation financée par le CPF, ENI Service est tenu de respecter un délai minimum obligatoire de 11 jours ouvrés entre la date d'envoi de sa proposition et la date de début de la formation.

Modalités et moyens pédagogiques, techniques et d'encadrement

Formation avec un formateur, qui peut être suivie selon l'une des 3 modalités ci-dessous :

- 1 Dans la salle de cours en présence du formateur.
- 2 Dans l'une de nos salles de cours immersives, avec le formateur présent physiquement à distance. Les salles immersives sont équipées d'un système de visio-conférence HD et complétées par des outils pédagogiques qui garantissent le même niveau de qualité.
- 3 Depuis votre domicile ou votre entreprise. Vous rejoignez un environnement de formation en ligne, à l'aide de votre ordinateur, tout en étant éloigné physiquement du formateur et des autres participants. Vous êtes en totale immersion avec le groupe et participez à la formation dans les mêmes conditions que le présentiel. Pour plus d'informations : Le téléprésentiel notre solution de formation à distance.

Le nombre de stagiaires peut varier de 1 à 12 personnes (5 à 6 personnes en moyenne), ce qui facilite le suivi permanent et la proximité avec chaque stagiaire.

Chaque stagiaire dispose d'un poste de travail adapté aux besoins de la formation, d'un support de cours et/ou un manuel de référence au format numérique ou papier.

Pour une meilleure assimilation, le formateur alterne tout au long de la journée les exposés théoriques, les démonstrations et la mise en pratique au travers d'exercices et de cas concrets réalisés seul ou en groupe.

Modalités d'évaluation des acquis

En début et en fin de formation, les stagiaires réalisent une auto-évaluation de leurs connaissances et compétences en lien avec les objectifs de la formation. L'écart entre les deux évaluations permet ainsi de mesurer leurs acquis.

En complément, pour les stagiaires qui le souhaitent, certaines formations peuvent être validées officiellement par un examen de certification.

Les candidats à la certification doivent produire un travail personnel important en vue de se présenter au passage de l'examen, le seul suivi de la formation ne constitue pas un élément suffisant pour garantir un bon résultat et/ou l'obtention de la certification.

Pour certaines formations certifiantes (ex : ITIL, DPO, ...), le passage de l'examen de certification est inclus et réalisé en fin de formation. Les candidats sont alors préparés par le formateur au passage de l'examen tout au long de la formation.

Moyens de suivi d'exécution et appréciation des résultats

Feuille de présence, émargée par demi-journée par chaque stagiaire et le formateur.

Évaluation qualitative de fin de formation, qui est ensuite analysée par l'équipe pédagogique ENI.

Attestation de fin de formation, remise au stagiaire en main propre ou par courrier électronique.

Qualification du formateur

La formation est animée par un professionnel de l'informatique et de la pédagogie, dont les compétences techniques, professionnelles et pédagogiques ont été validées par des certifications et/ou testées et approuvées par les éditeurs et/ou notre équipe pédagogique.

Il est en veille technologique permanente et possède plusieurs années d'expérience sur les produits, technologies et méthodes enseignés.

Il est présent auprès des stagiaires pendant toute la durée de la formation.



 02 40 92 45 50

 formation@eni.fr

www.eni-service.fr

ENI Service - Centre de Formation

adresse postale : BP 80009 44801 Saint-Herblain CEDEX

SIRET : 403 303 423 00020 B403 303 423 RCS Nantes, SAS au capital de 864 880

3 / 3