



ENI Service

référence  
T240-015


14h

## MySQL 8.x Programmation SQL Niveau 2

Mise à jour  
17 juillet 2023

Formation  
intra-entreprise  
sur devis

 (Télé-)présentiel

 Formation certifiante

# MySQL 8.x Programmation SQL Niveau 2



## Objectifs

- ✓ Exploiter les messages d'avertissement et d'erreur ;
- ✓ Créer et utiliser des requêtes préparées et paramétrées ;
- ✓ Créer et utiliser des vues ;
- ✓ Créer et utiliser des procédures et fonctions stockées ;
- ✓ Créer et utiliser des triggers.

## Pré-requis

Avoir suivi la formation T240-010 MySQL 5.x Programmation SQL Niveau 1, ou posséder les connaissances et compétences équivalentes sur les bases du langage SQL.

## Public

Toute personne impliquée dans la réalisation et/ou l'utilisation d'une base de données MySQL.

## Certification

Cette formation permet de passer la certification ENI Langage SQL :

Exploiter une base de données relationnelle



 02 40 92 45 50

 [formation@eni.fr](mailto:formation@eni.fr)

[www.eni-service.fr](http://www.eni-service.fr)

**ENI Service - Centre de Formation**

adresse postale : BP 80009 44801 Saint-Herblain CEDEX

SIRET : 403 303 423 00020 B403 303 423 RCS Nantes, SAS au capital de 864 880

1 / 3



ENI Service

référence  
T240-015

14h

# MySQL 8.x Programmation SQL Niveau 2

Mise à jour  
17 juillet 2023

Formation  
intra-entreprise  
sur devis

 (Télé-)présentiel

 Formation certifiante



## Programme de la formation

### Messages d'avertissement et erreur (2 heures)

- Affichage des avertissements
- Affichage des erreurs
- Utilitaire perror

### Requêtes préparées et paramétrées (3 heures)

- Principes d'une requête préparée
- Création
- Utilisation
- Suppression
- Requête paramétrée
- Travaux pratiques :

>Création et utilisation de requêtes préparées

### Les vues (4 heures)

- Intérêts des vues
- Création, modification, suppression
- Privilèges liés aux vues
- Informations d'une vue
- Conditions d'insert/update/delete sur les vues
- Travaux pratiques :

>Création et utilisation de différentes vues

### Procédures et fonctions stockées (2 heures)

- Présentation générale
- Différences entre procédures et fonctions stockées
- Création, modification et suppression
- Utilisation d'une procédure/fonction stockée
- Syntaxe d'écriture

>Présentation globale

>Variables

>Structures de contrôle

>Entrées/Sorties

>Utilisation de paramètres

- Informations sur une procédure/fonction stockée
- Privilèges liés aux procédures/fonctions stockées
- Précaution de sauvegarde
- Travaux pratiques :

> Ecriture et utilisation de différentes fonctions et procédures

### Déclencheurs (Triggers) (3 heures)

- Présentation des déclencheurs
- Création d'un déclencheur
- Référence des valeurs avant et après modification
- Modification d'un déclencheur
- Suppression d'un déclencheur

- Privilèges liés aux déclencheurs
- Travaux pratiques :

> Mise en oeuvre des déclencheurs



02 40 92 45 50

formation@eni.fr

www.eni-service.fr

ENI Service - Centre de Formation

adresse postale : BP 80009 44801 Saint-Herblain CEDEX

SIRET : 403 303 423 00020 B403 303 423 RCS Nantes, SAS au capital de 864 880

2 / 3



ENI Service


référence  
T240-015


14h

## MySQL 8.x Programmation SQL Niveau 2

Mise à jour  
17 juillet 2023

Formation  
intra-entreprise  
sur devis

 (Télé-)présentiel

 Formation certifiante



### Délais d'accès à la formation

Les inscriptions sont possibles jusqu'à 48 heures avant le début de la formation.

Dans le cas d'une formation financée par le CPF, ENI Service est tenu de respecter un délai minimum obligatoire de 11 jours ouvrés entre la date d'envoi de sa proposition et la date de début de la formation.

### Modalités et moyens pédagogiques, techniques et d'encadrement

Formation avec un formateur, qui peut être suivie selon l'une des 3 modalités ci-dessous :

1 Dans la salle de cours en présence du formateur.

2 Dans l'une de nos salles de cours immersives, avec le formateur présent physiquement à distance. Les salles immersives sont équipées d'un système de visio-conférence HD et complétées par des outils pédagogiques qui garantissent le même niveau de qualité.

3 Depuis votre domicile ou votre entreprise. Vous rejoignez un environnement de formation en ligne, à l'aide de votre ordinateur, tout en étant éloigné physiquement du formateur et des autres participants. Vous êtes en totale immersion avec le groupe et participez à la formation dans les mêmes conditions que le présentiel. Pour plus d'informations : Le téléprésentiel notre solution de formation à distance.

Le nombre de stagiaires peut varier de 1 à 12 personnes (5 à 6 personnes en moyenne), ce qui facilite le suivi permanent et la proximité avec chaque stagiaire.

Chaque stagiaire dispose d'un poste de travail adapté aux besoins de la formation, d'un support de cours et/ou un manuel de référence au format numérique ou papier.

Pour une meilleure assimilation, le formateur alterne tout au long de la journée les exposés théoriques, les démonstrations et la mise en pratique au travers d'exercices et de cas concrets réalisés seul ou en groupe.

### Modalités d'évaluation des acquis

En début et en fin de formation, les stagiaires réalisent une auto-évaluation de leurs connaissances et compétences en lien avec les objectifs de la formation. L'écart entre les deux évaluations permet ainsi de mesurer leurs acquis.

En complément, pour les stagiaires qui le souhaitent, certaines formations peuvent être validées officiellement par un examen de certification.

Les candidats à la certification doivent produire un travail personnel important en vue de se présenter au passage de l'examen, le seul suivi de la formation ne constitue pas un élément suffisant pour garantir un bon résultat et/ou l'obtention de la certification.

Pour certaines formations certifiantes (ex : ITIL, DPO, ...), le passage de l'examen de certification est inclus et réalisé en fin de formation. Les candidats sont alors préparés par le formateur au passage de l'examen tout au long de la formation.

### Moyens de suivi d'exécution et appréciation des résultats

Feuille de présence, émarginée par demi-journée par chaque stagiaire et le formateur.

Évaluation qualitative de fin de formation, qui est ensuite analysée par l'équipe pédagogique ENI.

Attestation de fin de formation, remise au stagiaire en main propre ou par courrier électronique.

### Qualification du formateur

La formation est animée par un professionnel de l'informatique et de la pédagogie, dont les compétences techniques, professionnelles et pédagogiques ont été validées par des certifications et/ou testées et approuvées par les éditeurs et/ou notre équipe pédagogique.

Il est en veille technologique permanente et possède plusieurs années d'expérience sur les produits, technologies et méthodes enseignés.

Il est présent auprès des stagiaires pendant toute la durée de la formation.



☎ 02 40 92 45 50

✉ formation@eni.fr

www.eni-service.fr

**ENI Service - Centre de Formation**

adresse postale : BP 80009 44801 Saint-Herblain CEDEX

SIRET : 403 303 423 00020 B403 303 423 RCS Nantes, SAS au capital de 864 880

3 / 3