



ENI Service


référence
T126-PL900


1 jour
7h

Microsoft Power Platform Notions fondamentales

Mise à jour
17 juillet 2023

750 € HT

 (Télé-)présentiel

 Cours Officiel

 Formation certifiante

TOP FORMATION



Microsoft Power Platform Notions fondamentales

Objectifs

- Expliquer les composants de Power Platform : Power Apps, Power BI et Microsoft Automate
- Expliquer les autres composants de Power Platform : Common Data Service, Connectors et AI builder
- Expliquer des scénarios inter-cloud à travers Microsoft 365, Dynamics 365, Microsoft Azure et des services tiers
- Identifier les avantages et les capacités de Power Platform
- Identifier la fonctionnalité de base et la valeur métier des composants de Power Platform
- Implémenter des solutions simples avec Power Apps, Power Automate, Power BI et Power Virtual Agents

Pré-requis

Pas de prérequis


Certification

Cette formation prépare à l'examen PL-900 Microsoft Power Platform Fundamentals, qui permet d'obtenir la certification Microsoft Certified: Power Platform Fundamentals

Public

Les candidats à cet examen sont des utilisateurs qui aspirent à améliorer la productivité en automatisant des processus métier, en analysant les données pour produire des perspectives commerciales et en agissant de manière plus efficace par la création d'expériences d'applications simples. Cette formation prépare au rôle de développeur de solutions Microsoft



 02 40 92 45 50

 formation@eni.fr

www.eni-service.fr

ENI Service - Centre de Formation

adresse postale : BP 80009 44801 Saint-Herblain CEDEX

SIRET : 403 303 423 00020 B403 303 423 RCS Nantes, SAS au capital de 864 880

1 / 3



ENI Service

référence
T126-PL900

1 jour
7h

Microsoft Power Platform Notions fondamentales

Mise à jour
17 juillet 2023

750 € HT

(Télé-)présentiel

Cours Officiel

Formation certifiante

TOP FORMATION

Programme de la formation

Introduction à Power Platform

- Présentation de Power Platform
- Résumé du module

Introduction à Microsoft Dataverse

- Présentation de Microsoft Dataverse
- Résumé du module

Démarrer avec Power Apps

- Introduction à Power Apps
- Comment créer une application canevas
- Comment créer une application basée sur un modèle
- Introduction aux portails de Power Apps
- Travaux pratiques :

> Comment créer une application canevas, 1ère partie :

- Créer une application canevas pour le personnel
- Terminer l'application

> Comment créer une application canevas, 2ème partie :

- Créer une application canevas de sécurité

> Comment créer une application basée sur un modèle :

- Personnaliser les affichages et les formulaires
- Créer des applications basées sur des modèles

> Comment développer un portail Power Apps :

- Provisionner un portail Power Apps
- Créer une page Web de portail
- Modifier le thème du portail

Démarrer avec Power Automate

- Présentation de Power Automate
- Comment développer une solution automatisée
- Travaux pratiques : Power Automate

> Créer un flux de notification des visites

> Créer un flux d'exploration de sécurité

Démarrer avec Power BI

- Présentation de Power BI
- Comment construire un simple tableau de bord
- Travaux pratiques : Comment construire un simple tableau de bord

> Créer un rapport Power BI

> Créer un tableau de bord Power BI

Introduction à Power Virtual Agents

- Présentation des Power Virtual Agents
- Comment construire un bot conversationnel

- Travaux pratiques : Comment construire un bot conversationnel de base

> S'inscrire sur PVA et créer un nouveau bot

> Créer des sujets

> Tester les sujets

> Modifier la salutation

> Publier le bot



02 40 92 45 50

formation@eni.fr

www.eni-service.fr

ENI Service - Centre de Formation

adresse postale : BP 80009 44801 Saint-Herblain CEDEX

SIRET : 403 303 423 00020 B403 303 423 RCS Nantes, SAS au capital de 864 880

2 / 3



ENI Service

référence
T126-PL900


1 jour
7h


Microsoft Power Platform Notions fondamentales

Mise à jour
17 juillet 2023

750 € HT

 (Télé-)présentiel

 Cours Officiel

 Formation certifiante

TOP FORMATION



Modalités et moyens pédagogiques, techniques et d'encadrement

Formation avec un formateur, qui peut être suivie selon l'une des 3 modalités ci-dessous :

1 Dans la salle de cours en présence du formateur.

2 Dans l'une de nos salles de cours immersives, avec le formateur présent physiquement à distance. Les salles immersives sont équipées d'un système de visio-conférence HD et complétées par des outils pédagogiques qui garantissent le même niveau de qualité.

3 Depuis votre domicile ou votre entreprise. Vous rejoignez un environnement de formation en ligne, à l'aide de votre ordinateur, tout en étant éloigné physiquement du formateur et des autres participants. Vous êtes en totale immersion avec le groupe et participez à la formation dans les mêmes conditions que le présentiel. Pour plus d'informations : Le téléprésentiel notre solution de formation à distance.

Le nombre de stagiaires peut varier de 1 à 12 personnes (5 à 6 personnes en moyenne), ce qui facilite le suivi permanent et la proximité avec chaque stagiaire.

Chaque stagiaire dispose d'un poste de travail adapté aux besoins de la formation, d'un support de cours et/ou un manuel de référence au format numérique ou papier (pour les sessions inter-entreprises, dans le cas où le support de cours officiel est en anglais, nous offrons en complément, s'il existe, un ouvrage de référence des Editions ENI au format numérique rédigé en français).

Pour une meilleure assimilation, le formateur alterne tout au long de la journée les exposés théoriques, les démonstrations et la mise en pratique au travers d'exercices et de cas concrets réalisés seul ou en groupe.

Modalités d'évaluation des acquis

En début et en fin de formation, les stagiaires réalisent une auto-évaluation de leurs connaissances et compétences en lien avec les objectifs de la formation. L'écart entre les deux évaluations permet ainsi de mesurer leurs acquis.

En complément, pour les stagiaires qui le souhaitent, certaines formations peuvent être validées officiellement par un examen de certification.

Les candidats à la certification doivent produire un travail personnel important en vue de se présenter au passage de l'examen, le seul suivi de la formation ne constitue pas un élément suffisant pour garantir un bon résultat et/ou l'obtention de la certification.

Pour certaines formations certifiantes (ex : ITIL, Prince2, DPO, ...), le passage de l'examen de certification est inclus et réalisé en fin de formation. Les candidats sont alors préparés par le formateur au passage de l'examen tout au long de la formation.

Moyens de suivi d'exécution et appréciation des résultats

Feuille de présence, émarginée par demi-journée par chaque stagiaire et le formateur ;

Evaluation qualitative de fin de formation, qui est ensuite analysée par l'équipe pédagogique ENI ;

Attestation de fin de formation, remise au stagiaire en main propre ou par courrier électronique.

Qualification du formateur

La formation est animée par un professionnel de l'informatique et de la pédagogie, dont les compétences techniques, professionnelles et pédagogiques ont été validées par des certifications et/ou testées et approuvées par les éditeurs et/ou notre équipe pédagogique. Il est en veille technologique permanente et possède plusieurs années d'expérience sur les produits, technologies et méthodes enseignés.

Il est présent auprès des stagiaires pendant toute la durée de la formation.



 02 40 92 45 50

 formation@eni.fr

www.eni-service.fr

ENI Service - Centre de Formation

adresse postale : BP 80009 44801 Saint-Herblain CEDEX

SIRET : 403 303 423 00020 B403 303 423 RCS Nantes, SAS au capital de 864 880

3 / 3