



ENI Service

référence  
T446-030

35h

## Développement WinDev Mobile

Mise à jour  
11 août 2023

Formation  
intra-entreprise  
sur devis

 (Télé-)présentiel

# Développement WinDev Mobile

## Objectifs

- ✓ Maîtriser les différents éditeurs, écrire et tester des programmes WinDev Mobile, créer de manière ergonomique des écrans au standard Windows, définir une base de données Hyper File mobile performante.


## Pré-requis

La connaissance des concepts de la programmation est nécessaire.

## Public

Nouveaux utilisateurs de Windev Mobile.



 02 40 92 45 50

 [formation@eni.fr](mailto:formation@eni.fr)

[www.eni-service.fr](http://www.eni-service.fr)

**ENI Service - Centre de Formation**

adresse postale : BP 80009 44801 Saint-Herblain CEDEX

SIRET : 403 303 423 00020 B403 303 423 RCS Nantes, SAS au capital de 864 880

1 / 3



ENI Service


référence  
T446-030

35h

## Développement WinDev Mobile

Mise à jour  
11 août 2023

Formation  
intra-entreprise  
sur devis

 (Télé-)présentiel

### Programme de la formation

#### Introduction

- Présentation du produit
- L'environnement de développement
- Les différents éditeurs

#### Les éléments d'une application WinDev Mobile

- Le projet
- Le gabarit et la feuille de style
- Les fenêtres
- Les champs
- Le code
- Les requêtes
- Les états
- L'exécutable
- Le déploiement

#### L'éditeur d'analyse

- Création d'un modèle MCD ou MLD
- Description des fichiers et définition des liaisons
- Génération

#### La base de données Hyper File Mobile

- Hyper File Mobile et Hyper File Client/Serveur

#### Les bases de données Tierce (cdb, Oracle lite)

- accès natif
- Importation d'une structure
- Synchronisation d'une base de données avec l'analyse

#### Le RAD : génération automatique de fenêtres reliées à des données

#### L'éditeur de fenêtres

- Gabarit et feuille de style
- Description d'une fenêtre et des objets disponibles
- Correcteur d'interface

#### La programmation événementielle

- Sur une fenêtre, un objet, un état

#### L'éditeur de code

- Aide à la saisie
- Les assistants
- Le débogueur

#### La programmation

- Les déclarations
- Les instructions de base
- Les fonctions de base de la gestion des données
- Les fonctions et procédures

#### L'éditeur de requête

- Requête indépendante et intégrée
- Conditions de sélection
- Passage de paramètres

#### La programmation avancée

- La gestion des erreurs
- La gestion des exceptions

- Les indirections
- Fonctions spécifiques de WinDev Mobile

#### L'éditeur d'état

- Les différents modes de création
- Les différents types de blocs et d'objets
- Récupération de paramètres

#### La communication

- ActiveSync
- Infrarouge, GPRS, Wi-Fi, email, serveur FTP, sms
- Synchronisation de base de données

#### L'installation

- Création de l'exécutable
- Création de la version client
- L'installation sur le poste client
- Maintenance de l'application réalisée

#### Développement : organisation et assistance

- Centre de contrôle développeur
- Centre de contrôle utilisateur
- Centre de contrôle Hyper File Mobile
- Outils associés aux centres de contrôle

#### Fonctions avancées

- L'utilisation des composants
- Présentation des assemblies Dotnet



02 40 92 45 50

formation@eni.fr

www.eni-service.fr

ENI Service - Centre de Formation

adresse postale : BP 80009 44801 Saint-Herblain CEDEX

SIRET : 403 303 423 00020 B403 303 423 RCS Nantes, SAS au capital de 864 880

2 / 3



ENI Service


référence  
T446-030

35h

## Développement WinDev Mobile

Mise à jour  
11 août 2023

Formation  
intra-entreprise  
sur devis

 (Télé-)présentiel

### Délais d'accès à la formation

Les inscriptions sont possibles jusqu'à 48 heures avant le début de la formation.

Dans le cas d'une formation financée par le CPF, ENI Service est tenu de respecter un délai minimum obligatoire de 11 jours ouvrés entre la date d'envoi de sa proposition et la date de début de la formation.

### Modalités et moyens pédagogiques, techniques et d'encadrement

Formation avec un formateur, qui peut être suivie selon l'une des 3 modalités ci-dessous :

- 1 Dans la salle de cours en présence du formateur.
- 2 Dans l'une de nos salles de cours immersives, avec le formateur présent physiquement à distance. Les salles immersives sont équipées d'un système de visio-conférence HD et complétées par des outils pédagogiques qui garantissent le même niveau de qualité.
- 3 Depuis votre domicile ou votre entreprise. Vous rejoignez un environnement de formation en ligne, à l'aide de votre ordinateur, tout en étant éloigné physiquement du formateur et des autres participants. Vous êtes en totale immersion avec le groupe et participez à la formation dans les mêmes conditions que le présentiel. Pour plus d'informations : Le téléprésentiel notre solution de formation à distance.

Le nombre de stagiaires peut varier de 1 à 12 personnes (5 à 6 personnes en moyenne), ce qui facilite le suivi permanent et la proximité avec chaque stagiaire.

Chaque stagiaire dispose d'un poste de travail adapté aux besoins de la formation, d'un support de cours et/ou un manuel de référence au format numérique ou papier.

Pour une meilleure assimilation, le formateur alterne tout au long de la journée les exposés théoriques, les démonstrations et la mise en pratique au travers d'exercices et de cas concrets réalisés seul ou en groupe.

### Modalités d'évaluation des acquis

En début et en fin de formation, les stagiaires réalisent une auto-évaluation de leurs connaissances et compétences en lien avec les objectifs de la formation. L'écart entre les deux évaluations permet ainsi de mesurer leurs acquis.

En complément, pour les stagiaires qui le souhaitent, certaines formations peuvent être validées officiellement par un examen de certification.

Les candidats à la certification doivent produire un travail personnel important en vue de se présenter au passage de l'examen, le seul suivi de la formation ne constitue pas un élément suffisant pour garantir un bon résultat et/ou l'obtention de la certification.

Pour certaines formations certifiantes (ex : ITIL, DPO, ...), le passage de l'examen de certification est inclus et réalisé en fin de formation. Les candidats sont alors préparés par le formateur au passage de l'examen tout au long de la formation.

### Moyens de suivi d'exécution et appréciation des résultats

Feuille de présence, émargée par demi-journée par chaque stagiaire et le formateur.

Évaluation qualitative de fin de formation, qui est ensuite analysée par l'équipe pédagogique ENI.

Attestation de fin de formation, remise au stagiaire en main propre ou par courrier électronique.

### Qualification du formateur

La formation est animée par un professionnel de l'informatique et de la pédagogie, dont les compétences techniques, professionnelles et pédagogiques ont été validées par des certifications et/ou testées et approuvées par les éditeurs et/ou notre équipe pédagogique.

Il est en veille technologique permanente et possède plusieurs années d'expérience sur les produits, technologies et méthodes enseignés.

Il est présent auprès des stagiaires pendant toute la durée de la formation.



 02 40 92 45 50

 [formation@eni.fr](mailto:formation@eni.fr)

[www.eni-service.fr](http://www.eni-service.fr)

**ENI Service - Centre de Formation**

adresse postale : BP 80009 44801 Saint-Herblain CEDEX

SIRET : 403 303 423 00020 B403 303 423 RCS Nantes, SAS au capital de 864 880

3 / 3